

XXI

PAPARAN PUBLIK

TAHUN 2024

PT Nusantara Sejahtera Raya Tbk
CINEMA XXI (CNMA)

Cinema XXI

the Premiere

Cinema 21

m.bix

m.FOOD
EXTRA SPEED

XXI
Café

Hello Sunday

XXI Lounge

the Ballroom

the Club

Daftar Isi

- Ikhtisar Kinerja Tahun 2023
- Kinerja Operasional
- Kinerja Keuangan
- Kegiatan CSR
- Target Tahun 2024

IKHTISAR KINERJA 2023

BIOSKOP

- Penjualan tiket meningkat 25,7% dibandingkan dengan tahun 2022
- Membuka 18 bioskop baru dengan 75 layar

MAKANAN & MINUMAN

- Penerimaan tumbuh 29,3% dibandingkan dengan tahun 2022
- Rasio makanan & minuman (F&B) terhadap GBO mencapai 58,3%

KEUANGAN

- Pendapatan adalah Rp 5.2 T., tumbuh 18.9% dibandingkan tahun 2022
 - EBITDA meningkat menjadi Rp 1.7 T atau mencerminkan marjin EBITDA sebesar 33,3%
 - Laba bersih adalah Rp 742 B.

KINERJA OPERASIONAL

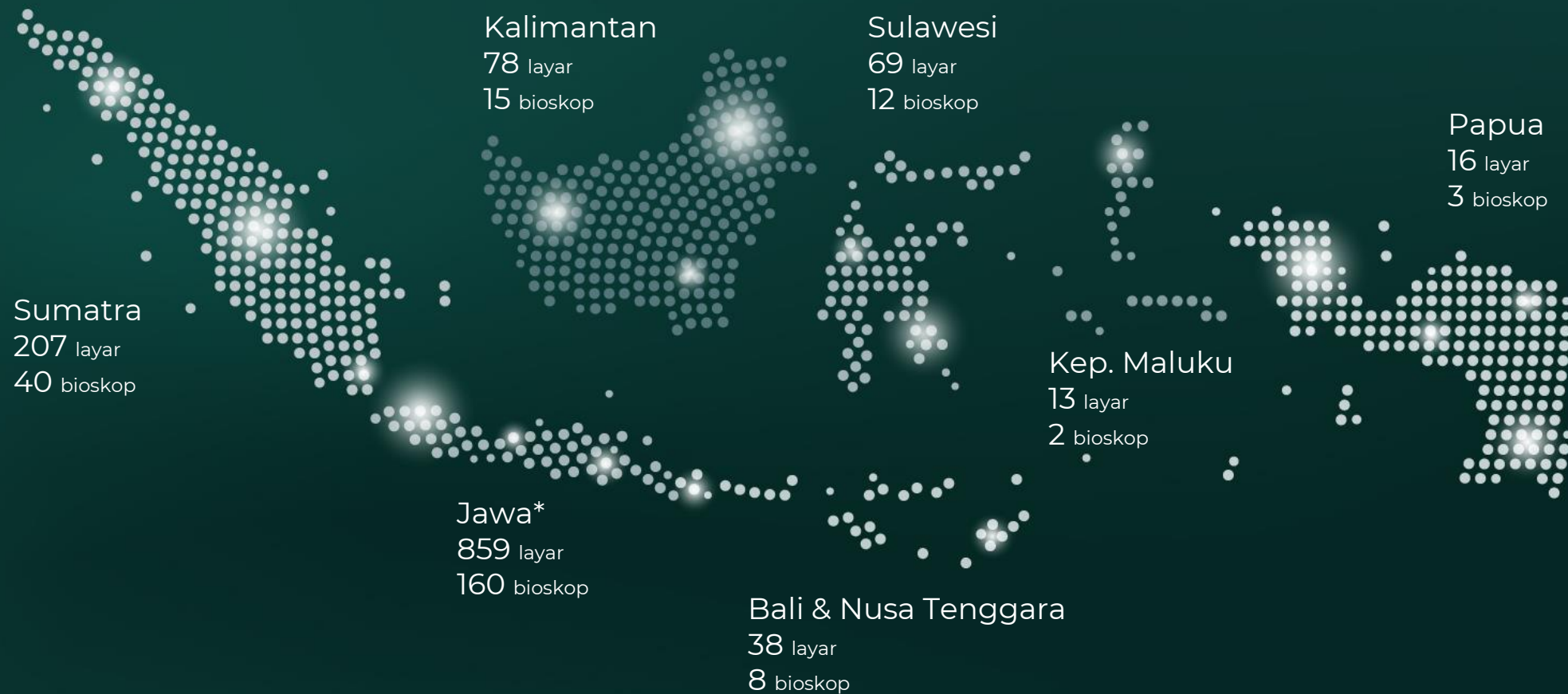
	Unit	2023	2022
Penjualan tiket	Juta	84.3	67.1
Harga tiket rata-rata	Rp	41,368	44,704
Tingkat keterisian	%	27.0	25.1
Rasio F&B terhadap GBO	%	58.3	52.0
Rata-rata belanja F&B	Rp	24,122	23,447

KINERJA OPERASIONAL 2023

Jaringan Bioskop Perseroan



Per tanggal 31 Dec 2023, CNMA memiliki **240 bioskop** dengan total **1,280 layar** di **60 kota** di seluruh Indonesia.



*termasuk Jabodetabek dengan 514 layar dan 91 bioskop

KINERJA OPERASIONAL Film Populer

XXI


Triwulan 1/2023



**Ant Man & the Wasp:
Quantumania**



Waktu Maghrib



**John Wick:
Chapter 4**



**Jalan yang Jauh
Jangan Lupa Pulang**



Shazam! Fury of the Gods

Triwulan 2/2023



Fast X



Sewu Dino



Transformers:
Rise of the Beast




Guardians of the Galaxy
Vol. 3



Evil Dead Rise

Triwulan 3/2023




The Nun II




Mission: Impossible –
Dead Reckoning Part One



Insidious:
The Red Door



Suzzana:
Malam Jumat Kliwon



Meg 2:
The Trench


KINERJA OPERASIONAL Film Populer

XXI

Triwulan 4/2023



172 Days



Di Ambang Kematian



Aquaman



The Marvels



Sijjin

KINERJA KEUANGAN

KINERJA KEUANGAN

Unsur Laporan Laba Rugi

XXI

Dalam jutaan Rp.

	FY23	FY22	change
Revenue	5,230,778	4,401,050	18.9%
Gross profit	3,130,260	2,626,752	19.2%
<i>Gross margin</i>	<i>59.8%</i>	<i>59.7%</i>	
Net profit	742,308	504,535	47.1%
<i>Net margin</i>	<i>14.2%</i>	<i>11.5%</i>	
EBITDA	1,743,984	1,436,059	21.4%
<i>EBITDA margin</i>	<i>33.3%</i>	<i>32.6%</i>	

KINERJA KEUANGAN

Unsur Neraca dan Laporan Arus Kas



Dalam jutaan Rp.

	31-Dec-23	31-Dec-22	31-Dec-21
Cash & cash eqv	2,686,818	2,048,962	1,089,780
Total assets	7,370,131	6,759,546	6,417,741
Total equity	4,959,336	2,652,649	3,956,563

	FY23	FY22	FY21
Cash from operation	1,792,741	1,303,720	418,937
Capital expenditures	817,649	100,084	80,162

Catatan: Perseroan memiliki posisi “net-cash”

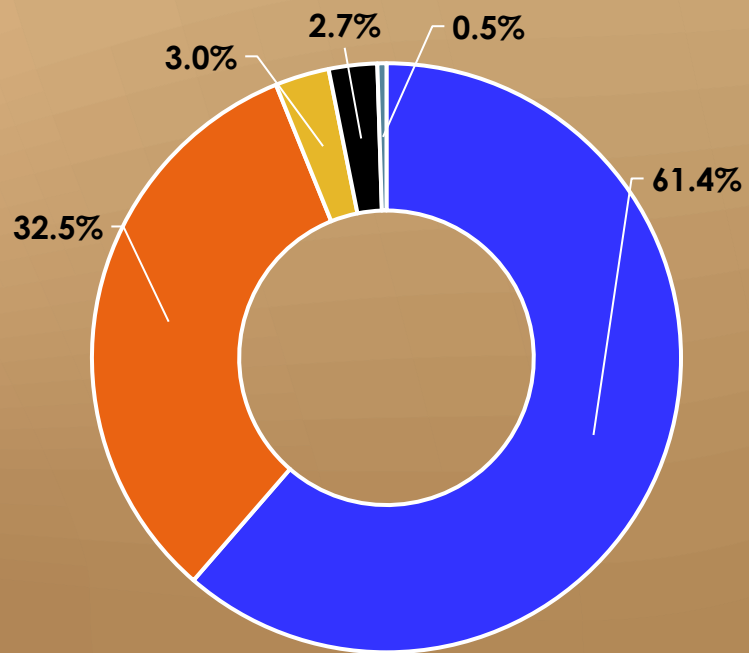
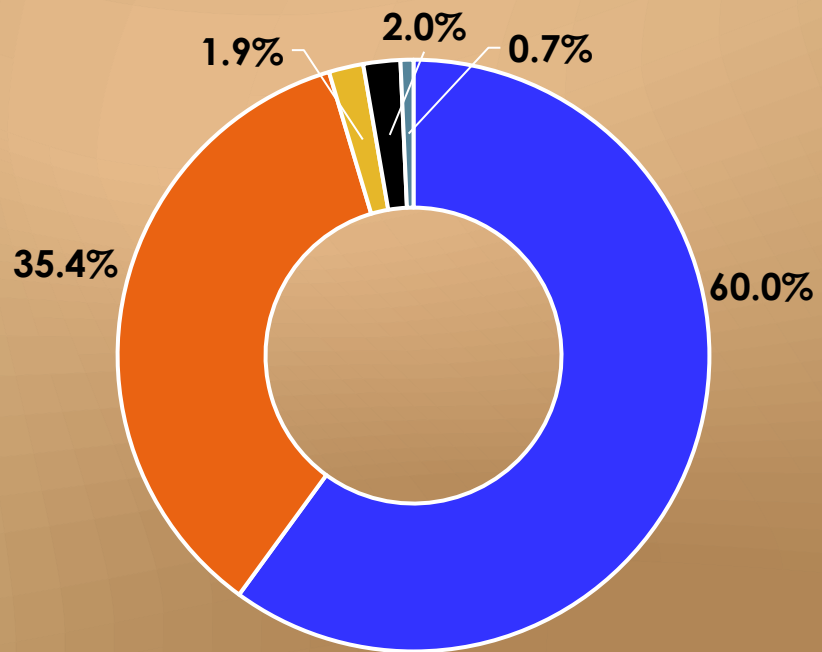
KINERJA KEUANGAN

Kontribusi Pendapatan



2023

2022



- Cinema
- F&B
- Ads
- Digital Platform
- Event & Others

KEGIATAN CSR

KEGIATAN SOSIAL

XXI

- Festival film
- Iklan film karya rumah produksi nasional
- Dukungan sponsor
- Dukungan untuk Pemerintah
- Iklan layanan masyarakat
- Kegiatan nonton bareng (nobar)



TARGET 2024

- Pembukaan sekitar 100 layar
- Belanja modal sekitar Rp775 M.
- Persentase peningkatan pendapatan dan laba bersih: moderat



XXI

THANK YOU